

教育支援課ガイダンス④

履修登録について

教育支援課

具体的な履修登録について説明します。
手元に「履修登録マニュアル」を用意してください。



単位について（再確認）

【ポイント①】

経営学科は1年間に最大「**48単位**」を履修登録できます。
卒業までに「**124単位**」修得する事が必要となります。

計画的に、4年間で単位を取って行くことが必要です。

単位について（再確認）

【ポイント②】

科目は以下に分けられます。

「教養科目」 卒業までに24単位以上

「専門科目」 卒業までに80単位以上

「自由選択科目」 他学部の専門科目

「教職課程科目」 教員免許取得のための科目※卒業単位に含まない

4年間で「教養科目」を24単位以上、「専門科目」を80単位以上
修得する必要があります。

※残り20単位は、教養科目・専門科目・自由選択科目から自由に選択できます。

経営学科の卒業要件

授業科目の区分		最低必要単位数		
教養科目	基礎科目群	8 単位以上		<u>合計 24 単位以上</u>
	人文・社会・健康 自然科学群			
	キャリア科目群			
専門科目	基礎科目群	指定した2科目4単位 から2単位以上	合計 12 単位 以上	<u>合計 80 単位 以上</u>
	ゼミナール科目群			
	実践科目群			
	基本科目群	指定した9科目20単位 から10単位以上	合計 20 単位 以上	
	展開科目群	指定した11科目24単位 から8単位以上		
	国際科目群			
自由選択科目				
合計				<u>124 単位以上</u>

教養科目のカリキュラム（再確認）

区分		1年次	2年次	3年次	4年次		
教養科目	基礎科目群	英語ⅠA・ⅡA	英語ⅢA・ⅣA			8単位 以上修得	
		英語ⅠB・ⅡB	英語ⅢB・ⅣB				
		日本語A・B・C・D ※1					
		応用日本語A・B ※2					
		論述・作文A					
		論述・作文B					
		コンピュータ基礎A					
		コンピュータ基礎B					
	人文・社会・健康・自然 科目群	哲学、宗教学、世界の言語と日本語、日本史、北海道史、日本近代史、アジア事情A、アジア事情B、心理学、日本国憲法、くらしと現代経済、社会学、北海道社会論、健康科学、スポーツと健康、人文地理学概説(教)、自然地理学概説(教)、西洋史概説(教)、地誌学概説(教)、東洋史概説(教)、日本史概説(教)、法学概説(教)、経済学概説(教)					合計24単位 以上修得
		スポーツA	スポーツB				
キャリア科目群	キャリア数学A						
		キャリア数学B					
				ビジネス数学			
		企業の経営と仕事					

専門科目のカリキュラム（再確認）

科目区分		1年次	2年次	3年次	4年次			
専門科目	基礎科目群	経営学入門 会计学入門				2単位 選択必修	12単位 以上修得	
		現代ビジネス論(2) 簿記Ⅰ 簿記Ⅱ 簿記Ⅲ 工業簿記						
	ゼミナール科目群	基礎ゼミナールⅠ 基礎ゼミナールⅡ	専門ゼミナールⅠ 専門ゼミナールⅡ	応用ゼミナールⅠ 応用ゼミナールⅡ	応用ゼミナールⅢ 卒業論文			
		実践科目群		プロジェクト実践Ⅰ プロジェクト実践Ⅱ	フィールド実践			
	職業と人生A、キャリアデザイン演習A							
	職業と人生B、キャリアデザイン演習B		職業と人生C、職業と人生D					
	基本科目群	マーケティング概論	流通論、経営戦略論、中小企業論、人事管理概論、消費者行動論、ITソリューション論、財務会計論、原価計算論、ホスピタリティ・マネジメント、経済経営学と現代社会、ITコーディネート論、ロジスティクス論、ファイナンシャルプランⅠ、ファイナンシャルプランⅡ ビジネス英語、ビジネス韓国語、ビジネス中国語、職業指導、商業概論			10単位 選択必修		
	展開科目群		マーケティング戦略論、金融システム	経営管理論、経営組織論、起業論、人的資源管理論、マーケティング・リサーチ、管理会計論、国際会計論、中小企業金融論、国際金融システム		8単位 選択必修		20単位 以上修得
				交通論、ITコーディネート応用論、ITソリューション応用論、ボランティアマネジメント論、キャリアマーケティング、エアライン・サービス演習Ⅰ、エアライン・サービス演習Ⅱ、日本経済論Ⅰ、日本経済論Ⅱ、インターンシップ				
	国際科目群	短期国際インターンシップA、異文化グループワークA、異文化グループワークB、プロジェクトマネジメント入門 海外スタディⅠ、海外スタディⅡ、グローバルインターンシップⅠ、グローバルインターンシップⅡ						
短期国際インターンシップB(4年生は履修不可)		長期国際インターンシップ(4年生は履修不可)						

合計80単位以上修得

【スマートフォンでの履修登録方法】

「履修登録マニュアル」の表紙にあるQRコードを読み込んで、モバイル端末専用のページから操作します。**スマートフォンからPC用の画面も開けますが、動作保証が出来ません。**

スマートフォンから履修登録する場合はモバイル端末用の青い画面で操作してください。



スマートフォンからPC用画面で操作し、履修登録できていなかった人が毎年います。履修登録ができていなくても、修正や追加などには対応しませんので、ご注意ください！

情報ポータルへのログイン

- ✎ 履修登録は「情報ポータル」というサイトから操作します。
IDは学籍番号「Q24……」で、PASSは生年月日を8桁です。
例：生年月日が2005年6月15日の場合「20050615」

【情報ポータルURL】

<https://newportal.sgu.ac.jp/>

※PC用とスマートフォン用で表示が異なるため要確認

最初から登録されている科目（再確認）

経営学科1年生には最初から登録されている科目があります。

科目名	単位数	開講期
基礎ゼミナールⅠ	2単位	前期
基礎ゼミナールⅡ	2単位	後期
英語ⅠA、英語ⅠB	1単位	前期
英語ⅡA、英語ⅡB	1単位	後期
コンピュータ基礎A	2単位	前期
コンピュータ基礎B	2単位	後期
論述・作文A	2単位	前期
論述・作文B	2単位	後期

上記で前期8単位・後期8単位が登録されているので、
残り32単位を前期・後期でバランスよく配置して下さい。

1年生での履修を勧める専門科目

【前期】

経営学入門 2単位 火曜2講
現代ビジネス論（2） 2単位 火曜3講

【後期】

会计学入門 2単位 水曜4講
マーケティング概論 2単位 月曜2講

簿記の履修について①

【初めて簿記を学ぶ場合の履修】

○会計コースを希望する場合（日商簿記2級レベル）

前期：簿記Ⅰ（2） …… 週2回授業 4単位（宮津先生）

後期：簿記Ⅲ …… 週2回授業 4単位（宮津先生）

工業簿記（2） …… 週2回授業 4単位（宮津先生）

○会計コース以外を希望する場合（日商簿記3級レベル）

前期：簿記Ⅰ（1） …… 週2回授業 4単位（坂口先生）

簿記の履修について②

【簿記経験者の履修】

前期：簿記Ⅱ …… 週2回 4単位（坂口先生）

後期：工業簿記（1） …… 後期前半週4回 4単位（坂口先生）

入学時の簿記資格による単位認定を受ける方は、以下の科目の単位が認定されます。自分で履修登録しないようにしてください。

資格名称	認定科目と単位数
[資格Ⅰ] 日商簿記検定3級 全経簿記能力検定2級のいずれか 全商簿記実務検定2級	簿記Ⅰ（4単位）
[資格Ⅱ] 日商簿記検定2級 全経簿記能力検定1級のいずれか 全商簿記実務検定1級	簿記Ⅰ（4単位） 簿記Ⅱ（4単位） 工業簿記（4単位）の計12単位

簿記の履修について③

簿記の履修を考えている人は、別紙に案内のある簿記ガイダンスに必ず参加して下さい。

日時：4月8日（月）3講目（13：00～）

場所：304教室（新札幌キャンパス）

簿記を勉強したいと考えている方は、1年生での履修登録を勧めます。

簿記は複数の科目の履修が必要であり、2年生以降だと、他の科目と重なり履修が難しくなる事があります。

スマートフォンでの履修登録①

札幌学院大学 情報ポータル

ユーザID

パスワード

ログイン

お知らせ

公開お知らせ一覧 0

イベント一覧 0

以下の機能はPC版でのみ利用可能です。

= 学習支援 =
成績照会 / 出席確認 / 教室予約照会 / キャビネット
一覧 / シラバス照会

= 就職支援 =
企業情報検索 / イベント・説明会情報検索 / 就職活動
報告検索 / 卒業生検索 / インターンシップ情報検索 /
インターンシップ活動報告検索 / 就職活動報告登録 /
インターンシップ活動報告登録

= 健康管理 =

①

ユーザIDとパスワードを
入力します。
ID：学籍番号
パスワード：生年月日8桁

メニュー ログアウト

学籍番号と名前が表示されます

学内掲示板

メッセージ受信一覧

教務掲示一覧

イベント一覧 0

学習支援

My時間割

履修登録

履修確認

シラバス検索

スケジュール

スケジュール登録

e-mail配信サービス

メッセージ転送設定

②

ログインできたら学籍番号
と氏名が表示されます。

③

履修登録を選択します。

スマートフォンでの履修登録②



①

既に決まっている科目は青字で表示されており、操作できません。



②

例として月曜2時限目に「簿記Ⅰ(1)」を追加してみます。

スマートフォンでの履修登録③

Back 履修登録 MENU

学籍番号と名前が表示されます

2022年 前期 月2時限

講義コード, 講義名, 教員名, 教室名で検索

1014000301
[抽選] 英語 I I I A (1)
川名典
A-302

2124007300
原価計算論
長岡正
302教室 (新)

2132010900
[抽選] 人事管理概論
黄昕
304教室 (新)

2465007900
[抽選] 簿記 I (1)
坂口勝
303教室 (新)

①

月曜2時限を選択すると、この時間に履修できる科目が表示されます。今回は「簿記 I (1)」を選択します。
※科目名の先頭に「抽選」と記載のある科目は人数制限があり、制限を超える場合は抽選になります。

Back 履修登録 MENU

学籍番号と名前が表示されます

2022年 前期 月2時限

2465007900
[抽選] 簿記 I (1)

講義を選択する

分野系列	基礎科目群
単位	4
担当教員	坂口勝
教室	303教室 (新)
キャンパス	新札幌
定員	112
情報	関連(前期週2 木2)

②

科目を表示すると、科目の情報が表示されます。
この科目を履修登録するときは、「講義を選択する」を選択します。

スマートフォンでの履修登録④

履修登録 MENU

学籍番号と名前が表示されます

2022年 前期 2022年 後期

月 火 水 木 金 土 他

申請する

1時限
未登録

2時限
2465007900
簿記 I (1)
坂口勝
303教室 (新)
抽 前期週 2

3時限
未登録

4時限

①

科目が選択されると科目名が表示されます。

「簿記1 (1)」は週2回の科目なので、月曜2時限目と木曜2時限目に登録されます。

7時限

申請する

講義を検索する

進級卒業見込判定結果を表示する

週間表示で確認する

履修単位数

		前期		後期		年間	
上限	履修単位数	-	12	-	8	48	20
下限		-		-		-	

②

科目が選択されると、ページ下部の「履修単位数」に単位が加算されます。

「簿記 I」は4単位の科目なので、前期に4単位加算されました。

この様に、履修単位数を確認しながら、前期後期でバランスが良くなるよう科目を選択しましょう。

③

最初から登録されている単位（前期8・後期8）に、簿記 I (1) 4単位が追加された。

スマートフォンでの履修登録⑤



申請する

1時限
未登録

2時限
2465007900
簿記 I (1)
坂口勝
303教室 (新)
抽 前期週 2

3時限
未登録

4時限
未登録

5時限
未登録

6時限

7時限

申請する

講義を検索する

履修登録は「申請」ボタンを押して確定する必要があります。
申請しないでページを閉じたり、ログアウトすると、データが消えてしまうので注意してください。

シラバスについて①



メニュー 代行終了

学籍番号と名前が表示されます

学内掲示板

- メッセージ受信一覧
- 教務掲示一覧
- イベント一覧 0

学習支援

- My時間割
- 履修登録
- 履修確認
- シラバス検索

①

科目の内容を知りたいければ、シラバスを見ましょう。
シラバスには、授業の内容や、評価方法など、様々な情報が記載されています。



シラバス検索 MENU

学籍番号と名前が表示されます

年度
2021年度

講義名
簿記

教員名

キーワード
シラバス内容を全文検索

全てを含む

キャンパス

開講時期

曜日時限

検索する

②

シラバス検索を選択すると、講義名や教員名で検索できる画面が出てきます。
今回は「簿記 | (1)」を調べてみます。

シラバスについて②

検索結果 7件

2365007000
簿記
長岡 正
前期 月 3

2425010600
工業簿記
坂口 勝幸
後期前半 月 3・4/水 1/木 2

2465007900
簿記 I (1)
坂口 勝幸
前期 月 3/水 1

2465007901
簿記 I (2)
川淵 正広
前期 週 2 月 3/水 1

2465007902
簿記 I (3)
坂口 勝幸
前期 火 3・4
後期 火 3・4

次の5件を読み込む

①

「簿記」で検索すると、科目に「簿記」と入っている科目が表示されます。調べたい「簿記 I (1)」を選択してください。

※同じ科目でも括弧の中の数字が異なる科目があります。これは別の講義のシラバスなので、気を付けてください。

< Back シラバス参照 MENU

学籍番号と名前が表示されます

簿記 I (1)
Bookkeeping I
B00BAS1106,Q00BAS1104
坂口 勝幸
専門科目
1年
4
前期週 2 回開講
前期週 2 月 3 303教室 (新) /水 1 303教室 (新)


授業のねらい	企業は、日々の経済活動（取引）により利益追求を行っています。継続的に、合理的な活動を展開するためには、取引の記録は欠かす事は出来ません。その記録を行う技術が簿記です。しかも、記録を有効に活用するためには、誰が見てもわかりやすく、合理的でなければなりません。それが、複式簿記による記帳であり、正確な理解の下行われなければなりません。よって、簿記は、「自然言語」「コンピュータ言語」に次ぐ「会計言語」とも言われています。簿記の基礎基本を理解することは、ビジネスにおける大きなスキルとなります。 本科目では、簿記の導入部分にあたる基本原理の習熟を目指します。
--------	---

②

シラバスが表示されました。下にスクロールして内容を確認してください。

実際に操作してみましよう！

今まで説明した内容を踏まえて履修登録を試してみてください。
不明な点は遠慮なく相談してください。



<https://newportal.sgu.ac.jp/campusweb/sptop.do>

札幌学院大学 情報ポータル

で検索



履修登録について

以上がスマートフォンでの履修登録となります。
パソコン画面の方が操作しやすいので、パソコン環境がある方は、
履修の確認や、操作を試してみてください。

※繰り返しますが、スマートフォンで履修登録する場合、
パソコン画面の表示で操作すると上手く登録できません。



【履修登録最終期限】

4月20日（土）午前7時


※4月13日（土）早朝に抽選が行われるため、4月12日（金）
までには一旦前期の履修登録を完了することをおすすめします。

※4月13日（土）から4月20日（土）は抽選に落ちた科目の穴を埋める
期間だと考えてください。

抽選科目について①

-  履修者数に制限がある科目で、定員を超えた場合は抽選となります。
(落選した場合は履修する事ができません。)
-  抽選は2回あり、4月13日(土)と4月20日(土)に行います。
結果は情報ポータル履修登録(確認)画面で行い、当選すれば青字になり、落選すれば消えています。

抽選科目について②

 落選した場合は、新たに他の科目を履修登録してください。
4月20日（土）の抽選で落選した場合は自分で追加できないので、
印鑑を持って教育支援課まで来てください。

履修登録画面で講義名の先頭に**[抽選]**と書かれている
講義が抽選科目です



パソコンでの履修登録

パソコンの方が履修登録の操作がしやすいため、パソコンを持っている方はパソコンでの履修登録をお勧めします。

本日、スマートフォンで履修登録できた方も、できればパソコンで確認してみてください。




(参考) パソコンでの履修登録①

①情報ポータルにログインしたら「学習支援」のところにマウスを置いて下さい

②図のような選択肢が出てきたら、「履修登録」をクリック!

The screenshot shows the Sapporo Gakuin University (SGU) information portal. At the top, there is a navigation bar with the following items: トップ, 学習支援, シラバス照会, 就職支援, 申請・照会・調査, 情報教育システム関連, 大学関連リンク. The '学習支援' (Learning Support) menu is open, showing a list of options: My時間割, 履修登録 (highlighted with a red circle), 履修確認, 成績照会, 出席確認, 教室予約照会, and キャビネット一覧. Below the menu, there is a calendar view for the week of 2020/04/14 to 2020/04/20. The calendar shows classes for 4/14, 4/16, 4/17, 4/18, 4/19, and 4/20. Below the calendar, there are several notification boxes: '本日のスケジュール' (Today's Schedule) showing '英語IA(1)', '大学からのお知らせ' (Notice from the University) with 3 new items, 'あなた宛のお知らせ' (Notice for you) with 7 new items, '講義のお知らせ' (Notice of Lectures), and '就職のお知らせ' (Notice of Job Opportunities).

(参考) パソコンでの履修登録②

「」アイコンを押すと次のページのようなウィンドウが開きます

履修登録

登録内容入力 → 登録内容確認 → 登録完了

履修したい講義のある曜日・時限を選択してください。

集中講義選択 | 他学部講義選択 | 講義検索

未登録 | 登録済 | 変更不可

時限	2020年 前期	2020年 後期	水曜日	木曜日	金曜日	土曜日
1時限			1095000211 論述・作文A(11) 大川良 E-502			
2時限	2124006201 経営学入門(2) 河田真 D-301	1014000101 英語IA(1) 川名 典人 C-302	1014000501 英語IB(1) ピンク C-312		1025000508 コンピュータ基礎A(8) 渡邊敏 D-101	
3時限					2122008904 基礎ゼミナールI(1) 碓井和 2-204	
4時限						
5時限						
6時限						
7時限						

※教職課程等の資格課程は鉛筆マークが表示されません。
資格課程の科目を取得予定の場合は、所定の手続きを取ってください。

	前期	後期	年間
上限	-	-	48
下限	10	8	18

入力内容を確認する

(参考) パソコンでの履修登録③

①履修したい講義に
チェック☑をつけて、

②「登録する」ボタンを
クリック！

講義選択

2020年 前期 火曜日 4時限

▶ 講義を選択してください。

※参照をクリックすると授業内容（評価方法など）が確認できる「シラバス」を見ることができます

選択	講義コード	講義名	分野系列	シラバス	単位	担当教員	教室	キャンパス	定員	情報
<input type="checkbox"/>	1045000400	[抽選]TOEIC トレーニングA	グローバル 目群	<input type="button" value="参照"/>	2		コホ	B-201	第一	20
<input type="checkbox"/>	1052001300	[抽選]日本語を教 えるA	グローバル科 目群	<input type="button" value="参照"/>	2	佐藤章	A-201	第一	32	
<input checked="" type="checkbox"/>	125005701	個人企業会計基礎 (1)	基礎科目群	<input type="button" value="参照"/>	4	坂口勝	B-301	第一		関連(前期週 2水4)

(参考) パソコンでの履修登録④

講義が反映されているか
確認してください

履修登録を終えるとき
(一時保存したい時も)、
「入力内容を確認する」
ボタンを押してください

履修登録

登録内容入力 → 登録内容確認 → 登録完了

履修したい講義のある曜日・時限を選択してください。

集中講義選択 他学部講義選択 講義検索

未登録 登録済 変更不可

時限	月曜日	火曜日	水曜日	木曜日	金曜日	土曜日
1時限			1095000211 論述・作文A(11) 大川良 E-502			
2時限	2124006201 総合学入門I(2) 河田 D-301	1014000101 英語IA(1) 川名 典人 C-302	1014000501 英語IB(1) ヒノ C-312		1025000508 コンピュータ基礎A(8) 渡邊敏 D-101	
3時限					2122003904 基礎ゼミナールI(1) 樋井和 2-204	
4時限		2125005701 個人企業会計基礎(1) 坂口勝 B-301	2125005701 個人企業会計基礎(1) 坂口勝 B-301			
5時限						
6時限						
7時限						

	前期	後期	年間
上限			48
下限			22
履修単位	14	8	

入力内容を確認する

⚠️ ここで終わりではありません!

(参考) パソコンでの履修登録④

確認できたら「内容を登録する」ボタンを必ず押してください。押し忘れると今までの履修登録が水の泡です

※履修登録期間中であれば、このボタンを押したあとでも履修を変更できます。

履修登録

登録内容入力 → 登録内容確認 → 登録完了

入力画面へ戻る

履修内容を確認してください。

進級卒業見込判定結果を表示する

時限	2020年 前期		2020年 後期			
	月曜日	火曜日	水曜日	木曜日	金曜日	土曜日
1時限			1095000211 論述・作文A(11) 大川良 E-502			
2時限	2124006201 経営学入門(2) 河田真 D-301	1014000101 英語IA(1) 川名 典人 C-302	1014000501 英語IB(1) ピンク C-312		1025000508 コンピュータ基礎A(8) 渡邊敏 D-101	
3時限					2122008904 基礎ゼミナールI(1) 確井和 2-204	
4時限		2125005701 個人企業会計基礎(1) 坂口勝 B-301	2125005701 個人企業会計基礎(1) 坂口勝 B-301			
5時限						
6時限						
7時限						

		前期	後期	年間
上限	履修単位	4	8	48
下限		-	-	22

入力画面へ戻る

この内容を登録する

履修例（前期）

履修登録の例を見て、
イメージを膨らませましょう。



- …教養科目 1 単位
- …専門科目 1 単位
- …その他科目 1 単位

この履修例ですべての科目の
単位を修得できたとすると、
 教養科目 4単位
 専門科目 16単位
 その他科目 2単位
 となります。

卒業要件を確認して教養科目と
専門科目のバランスを考えま
しょう。

前期週2回開講
4単位講義

2024年 前期		2024年 後期		未登録 登録済 変更不可		
時限	月曜日	火曜日	水曜日	木曜日	金曜日	土曜日
1時限	抽 2442002800 中小企業論 三好元 302教室(新)	2465008000 簿記II 坂口勝 305教室(新)		2465008000 簿記II 坂口勝 305教室(新)		
2時限	2432010900 人事管理概論 貴新 304教室(新)		2422003904 基礎ゼミナールII 長岡正 411教室(新)			
3時限				抽 1022000902 キャリアデザイン演習B (2) 松代弘 306教室(新) 他		
4時限			抽 1032001703 心理学(3) 友野貴 多目的ホール(新)	2424012800 経済経営学と現代社会 末喜弘 304教室(新)		
5時限			抽 1042000803 地域貢献B(3) 河西邦 305教室(新)	抽 1023000202 グローバルインターンシップ I(2) ヒンク 306教室(新)		
6時限						
7時限						

前期・後期バランスよく！

		前期		後期		年間	
上限	履修 単位	-	2 0	-	2 6	4 6	4 6
下限		-		-		-	

履修例（後期）

この履修例ですべての科目の
単位を修得できたとすると、

教養科目 8単位

専門科目 16単位

その他科目 2単位

※語学は1単位です

となります。

後期には後期の履修登録期間があ
りますが、今のうちに登録しても
問題ありません。

前期・後期バランスよく組めたら、
履修登録しましょう。

2024年 前期		2024年 後期		未登録 登録済 変更不可			
		水曜日	木曜日	金曜日	土曜日		
<div style="border: 1px solid black; padding: 5px; background-color: #ffffcc;"> <p>青文字の科目は変更できません</p> </div>			2465008100 簿記III 宮津尚 307教室(新)	1014000206 英語IIA(6) 宮原美 A-303			
		2422004004 基礎ゼミナールII 長岡正 411教室(新)	2425010601 工業簿記(2) 宮津尚 307教室(新)	1095000310 論述・作文B(10) 岸本直 E-501			
		2425010601 工業簿記(2) 宮津尚 307教室(新)	2463003801 ファイナンシャル プランII 中谷俊 302教室(新)	1014000608 英語IIB(8) ハメック A-305			
		2465008100 簿記III 宮津尚 307教室(新)	2492005000 流通論 碓井和 多目的ホール(新)	2465008200 ホスピタリティ・マネ ジメント 矢川美 多目的ホール(新)	1025000610 コンピュータ基礎 B(10) 大沼香 D-101		
				1042001000 地域貢献D 河西邦 306教室(新)	1023000302 グローバルインター ンシップII(2) ピンク 306教室(新)		
3時限							
4時限							
5時限							
6時限							
7時限							

		前期		後期		年間	
上限	履修 単位	-	20	-	26	46	46
下限		-		-		-	

履修登録の確認方法①

卒業要件に対し、何単位修得出来ているか確認しましょう。

① → 入力内容を確認する

をクリック

時限	月曜日	火曜日	水曜日	木曜日	金曜日	土曜日
1時限	📄	📄	📄	📄	📄	
2時限	📄	📄 抽 1032001801 宗教学(1) 湯浅孝 D-301	📄	📄	📄 抽 2422004100 起業論 河百郎 多目的ホール(新)	
3時限		📄 抽 2465004600 ボランティアマネジ メント論 加藤雅 303教室(新)	📄 抽 1032001903 社会学(3) 加藤雅 多目的ホール(新)	📄 1032003000 職業と人生C 廣崎匡 304教室(新)	📄 2422009100 金融システム 吉川哲 304教室(新)	
4時限	📄	📄 抽 2495000400 ロジスティクス論 藤野正 301教室(新)	📄 2415001627 応用ゼミナールI 末基弘 409実習室(新)	📄 2414007100 エアライン・サービス 演習I 矢川美 多目的ホール(新)	📄 2452000500 日本経済論I 南川善 多目的ホール(新)	
5時限	📄	📄	📄	📄	📄	📄
6時限						📄
7時限						

	前期	後期	年間
上限	-	-	48
下限	-	-	-
履修単位	20	2	44

→ 入力内容を確認する

② → 進級卒業見込判定結果を表示する

をクリック

登録内容入力 → → 入力内容を確認 → 登録完了

← 入力画面へ戻る

履修内容を確認してください。

→ 進級卒業見込判定結果を表示する

時限	2020年 前期		2020年 後期		土曜日
	月曜日	火曜日	水曜日	金曜日	
1時限					📄 1095000211 論議・作文A(11) 大川良 E-602
2時限	📄 2124006201 経営学入門I(2) 河田真 D-301	📄 1014000101 英語IA(1) 川島典人 D-302	📄 1014000501 英語IB(1) ヒノク D-312		📄 1025000508 コンピュータ基礎A(B) 藤原誠 D-101
3時限					📄 2122003904 基礎ゼミナールI(1) 藤原和 2-204
4時限		📄 2125006701 個人企業会計基礎(1) 坂口勝 B-301		📄 2125006701 個人企業会計基礎(1) 坂口勝 B-301	
5時限					
6時限					
7時限					

	前期	後期	年間
上限	-	-	48
下限	-	-	-
履修単位	14	8	22

← 入力画面へ戻る
→ この内容を登録する

履修登録の確認方法②

卒業要件単位数が表示されます。

履修中の単位が修得できた場合、合計何単位修得できているか表示されます。

履修中の単位が全て修得できた場合、卒業要件に対して何単位不足するかが表示されます。

進級卒業見込判定

進級卒業見込の判定結果を確認してください。

この判定はあくまでも見込判定であり、進級または卒業を保証するものではありません。現在、履修登録されているものが全て修得できたと仮定した判定となります。

進級卒業判定結果 **進級可**

通常 ▾ → 表示する

進級卒業条件	単位数		
	必要	修得見込	不足
■教養科目	24	23	1
基礎科目群	8	9	0
		0	
■専門科目	80	88	0
基礎科目群+ゼミナール科目群+実践科目群	12	34	0
基礎科目群選択必修	2	4	0
基本科目群+展開科目群+国際科目群	20	54	0
基本科目群選択必修	10	14	0
展開科目群選択必修	8	18	0
		0	
		6	
		0	
■卒業要件合計	124	117	7
面接授業	64	117	0
遠隔授業		0	

開講方法について①

- ①対面授業（新札幌）・・・教室名が入っています。教室名の後に「（新）」と記載があるのは、新さっぽろキャンパスで開講します。
- ②対面授業（江別第二）・・・江別第二キャンパスで開講される講義です。主にスポーツなどのアリーナ（体育館）を利用した講義が対象です。
- ③対面授業（江別第一）・・・教室名が入っています。キャンパスが江別で教室名が入っているのは江別キャンパスで開講するのでご注意ください。



選択	講義コード	講義名	分野系列	シラバス	単位	担当教員	教室	キャンパス	定員	情報
<input type="checkbox"/>	1022000602	[抽選]教養ゼミナールA(2)	その他(学科指定以外)	参照	2	小林茂	404教室(新)	新札幌	40	
<input type="checkbox"/>	1033000403	[抽選]スポーツA(3)	人・社・健・自科目	参照	1	濱野真	第二キャンパス	江別第二	35	
<input type="checkbox"/>	1034001001	[抽選]世界の言語と日本語(1)	人・社・健・自科目	参照	2	岸本宜	304教室(新)	新札幌	200	
<input type="checkbox"/>	1042000102	[抽選]地学(2)	その他(学科指定以外)	参照	2	小出良	E-301	江別第一	200	

開講方法について②

- ③遠隔授業・・・オンラインツールを用いた遠隔授業になります。
対面の講義ではないため、ご注意ください。



選択	講義コード	講義名	分野系列	シラバス	単位	担当教員	教室	キャンパス	定員	情報
<input type="checkbox"/>	1044000251	[抽選]データサイエンス 概論(1)(遠隔授業)	その他(学科指 定以外)	参照	2	中村永	遠隔 授業	江別第一	200	

異なるキャンパスの履修登録するときは、移動できる組み合わせか確認してください。
1講→2講、3講→4講、5講→6講など、休憩時間が短い場合は移動できません。
これらの時間で異なるキャンパスの履修登録をする事は禁止します。



札幌学院大学

SAPPORO GAKUIN UNIVERSITY